



# Prezentacja systemu

# Czym jest moBILET?



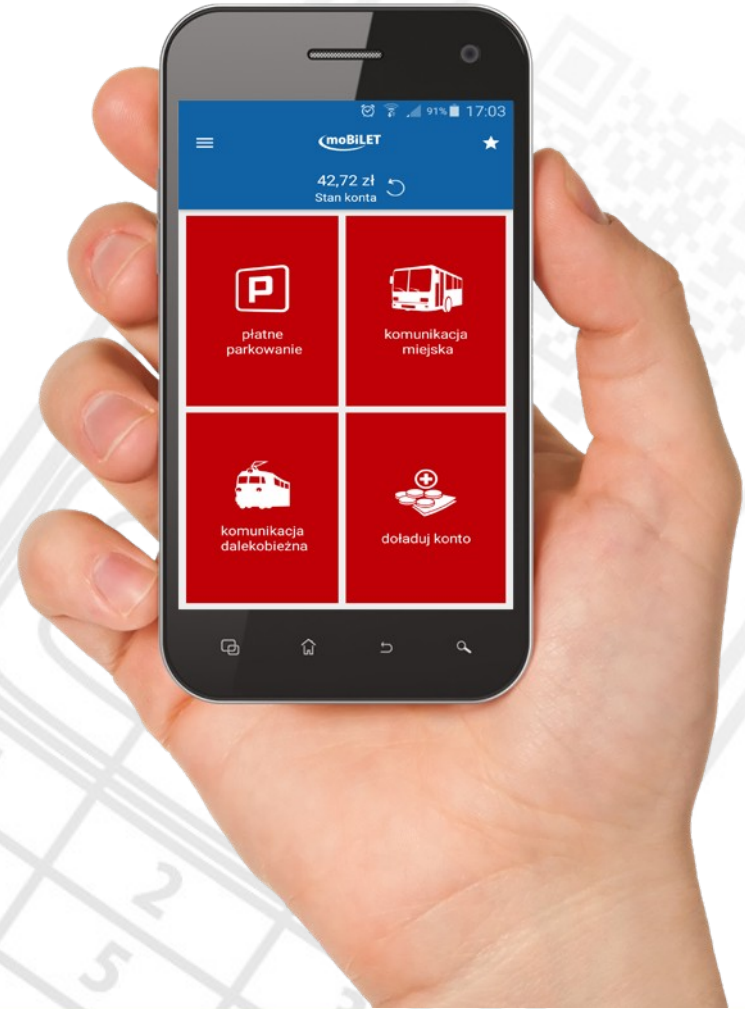
- System elektronicznej dystrybucji opłat w strefach płatnego parkowania oraz na parkingach prywatnych. Aplikacja umożliwia również sprzedaż biletów komunikacji miejskiej oraz dalekobieżnej.
- Sprawdzone rozwiązanie - na polskim rynku od 2007 roku
- Na terenie Polski zasięgiem docieramy już do 150 miast
- Aplikacja dostępna na systemach Android oraz iOS

# Jak zacząć?



## Do korzystania z usługi wystarczy:

- telefon z dostępem do Internetu
- zainstalowana aplikacja
- skonfigurowane źródło płatności:
  - konto prepaid
  - karta płatnicza
  - OneClick BLIK
  - konto grupowe



## Rejestracja w systemie moBILET dostępna jest przez:

- Stronę - [www.mobilet.pl](http://www.mobilet.pl) – w zakładce „Zaloguj”.

Procedura rejestracji jest prosta, przejrzysta i zbliżona do rejestracji skrzynki pocztowej

- Bezpośrednio w sklepie z aplikacjami dla danego telefonu



# Rejestracja



**Brakuje drobnych? Płać przez komórkę** | zapomnij o parkomatach

 **Pobierz aplikację:**  
skanuj kod lub wejdź na m.mobilet.pl



 **Doładuj konto:**  
przez aplikację lub szybkim przelewem  
oznacz samochód winiętą lub napisem "moBiLET"

 **Aktywuj bilet:**  
wybierz "Parkowanie" i określ czas postoju  
płacisz za faktyczny czas (START / STOP)

[www.mobilet.pl](http://www.mobilet.pl)  
info: 0 801 805 900 lub (61) 66 70 999



 **Płać za postój przez komórkę**  
BEZ PARKOMATÓW I DROBNYCH

 **Pobierz aplikację:**  
...  
skanuj kod lub wejdź na m.mobilet.pl



masz zwykły telefon?  
wyślij SMS na nr 4321 o treści MOBILET nr rej. np. MOBILET PO563XU  
(koszt wg taryfy operatora)

 **Doładuj konto:**  
...  
przez aplikację lub szybkim przelewem na mobilet.pl

oznacz samochód winiętą dostępną w Biurze Strefy lub napisem "moBiLET"

 **Aktywuj bilet:**  
...  
skonfiguruj ustawienia, wybierz opcję "Parkowanie" i określ czas postoju  
płacisz za faktyczny czas parkowania (START / STOP)

[www.mobilet.pl](http://www.mobilet.pl)  
info: 0 801 805 900 lub (61) 66 70 999

## PŁAĆ TELEFONEM za faktyczny czas parkowania



Pobierz aplikację:

•••  
skanuj kod lub wejdź  
na [m.mobilet.pl](http://m.mobilet.pl)



Doładuj konto:

•••  
przez aplikację lub  
szybkim przelewem  
na [mobilet.pl](http://mobilet.pl)

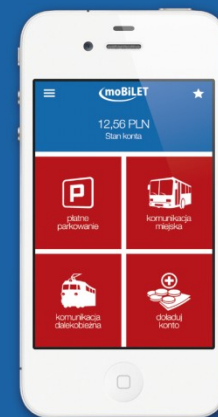
oznacz samochód  
winiętą dostępną  
w Biurze Strefy lub  
napisem "moBiLET"



Aktywuj bilet:

•••  
skonfiguruj  
ustawienia, wybierz  
opcję "Parkowanie"  
i określ czas postoju

płacisz za faktyczny  
czas parkowania  
(START / STOP)



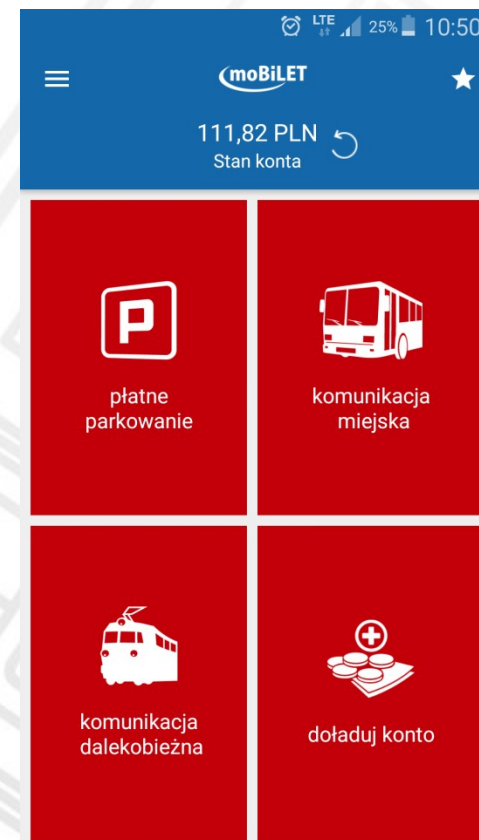
[www.mobilet.pl](http://www.mobilet.pl)

info: 0 801 805 900 lub (61) 66 70 999

## ROZPOCZĘCIE PARKOWANIA aktywacja biletu parkingowego

W celu rozpoczęcia opłaty za parkowanie,  
po uruchomieniu aplikacji należy wybrać zakładkę:

**„Parkowanie”**



Po dokonaniu zakupu na ekranie pojawi się „AKTYWNY BILET”

System moBILET posiada funkcje „**Przedłuż parkowanie**”

Funkcja ta umożliwia wydłużenie czasu ważności biletu parkingowego

